



艾笛森光電股份有限公司  
法人說明會  
2024年3月8日



股票代號: 3591

# 免責聲明



- 本份簡報由艾笛森光電提供，內容並未經會計師或任何獨立公正第三者查閱，使用者在閱讀簡報資料同時，應參考艾笛森光電向主管機關所申報公開且完整的各項財務業務訊息，我們會盡力確保簡報內容的正確性、完整性與精準度，但艾笛森光電並不保證所有資料皆準確無誤，簡報公開後，我們亦不承擔有因情勢變更而即時修正相關內容之義務。
- 使用者亦應注意，本份簡報可能包含前瞻性陳述。任何非歷史性資料，包括公司經營策略、營運計畫與未來展望等皆屬前瞻性陳述範疇，而前瞻性陳述本身的不確定性、風險、假設或其它因素如：法規變化、競爭環境、科技發展、經濟情勢與經營上的改變等，皆有可能導致公司實際營運結果與簡報陳述有重大差異。
- 簡報的內容、陳述或主張非為買賣或提供買賣任何有價證券或金融商品的邀約、邀約之引誘或建議。艾笛森光電及其各關係企業代表人無論過失或其它原因，均不對使用或因他人引用本分簡報資料、亦或其它因簡報資料導致的任何損害負擔任何責任。

# 簡報大綱



公司簡介

財務資訊

未來展望

公司簡介

財務資訊

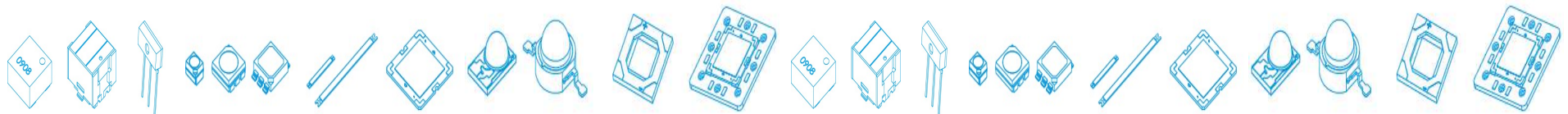
未來展望

# 公司介紹

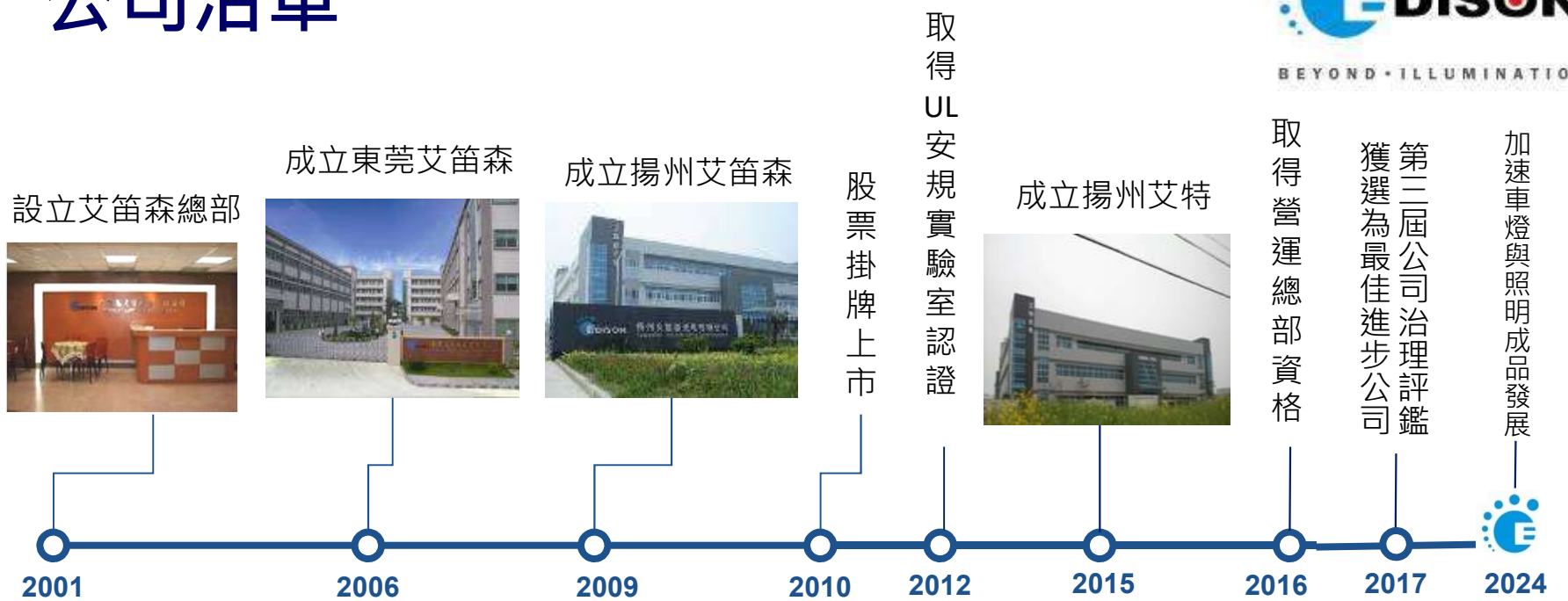


BEYOND • ILLUMINATION

- 成立時間:** 2001年10月
- 股票上市:** 2010年11月
- 董事長:** 吳建榮
- 總經理:** 吳建榮
- 員工人數:** 約750人
- 實收資本額:** NT\$ 14.36億 (US\$ 46 Million)
- 總公司地址:** 新北市中和區橋和路17號17樓
- 目前主要產品:**
1. LED照明產品(元件、模組、成品)
  2. LED車用照明產品(元件、模組、成品)
  3. 光電傳輸感測元件



# 公司沿革



LED元件



發表光傳輸 系列

LED燈條



台灣業界首推點·線·面LED元件組合

LED模組



車用LED模組



車用LED成品



致力於模組整合開發

深耕模組及  
成品市場

2006年首創TEMO技術整合方案平台

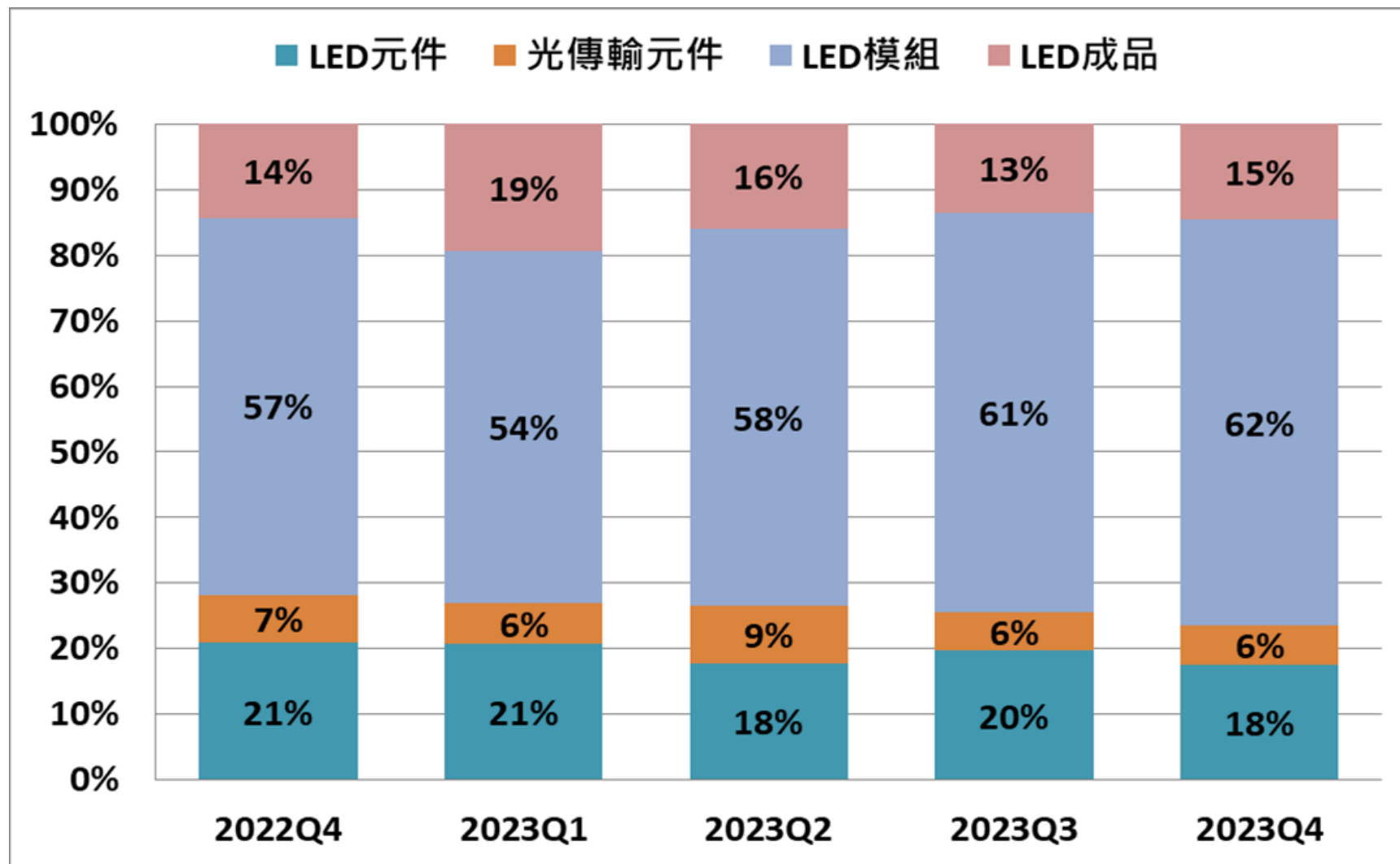


公司簡介

財務資訊

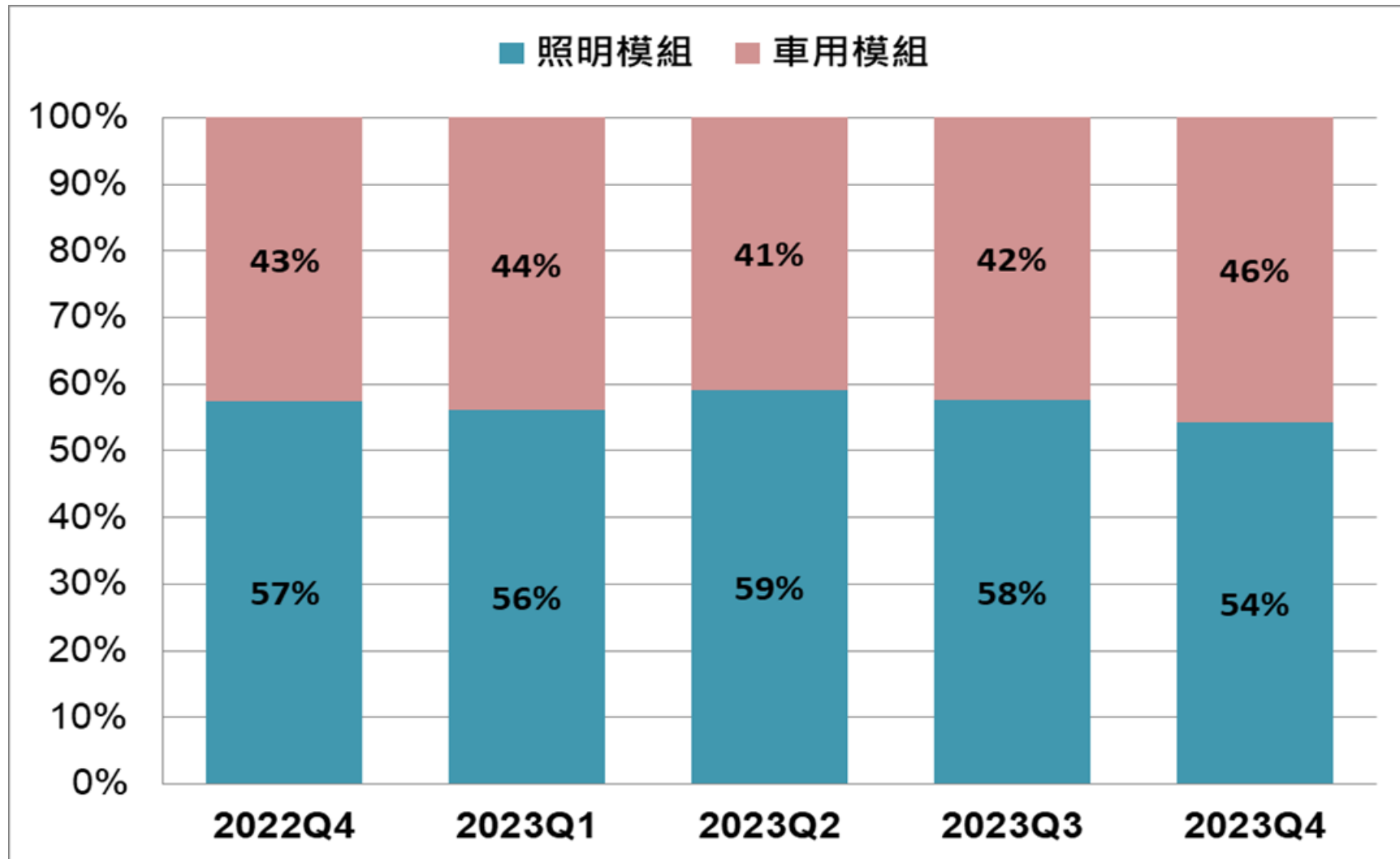
未來展望

# 合併產品營收組合





# LED模組產品營收組合



# 合併損益表(QoQ)



單位：新台幣仟元

BEYOND ILLUMINATION

科目	期間	2023年第四季		2023年第三季		季增(減)	
		金額	%	金額	%	金額	%
營業收入淨額		531,665	100.0	532,286	100.0	(621)	(0.1)
營業成本		397,409	74.7	400,161	75.2	(2,752)	(0.7)
營業毛利		134,256	25.3	132,125	24.8	2,131	1.6
營業費用		121,801	22.9	123,766	23.3	(1,965)	(1.6)
營業淨利		12,455	2.3	8,359	1.6	4,096	49.0
利息收入		5,043	0.9	3,174	0.6	1,869	58.9
外幣兌換利益(損失)		(7,389)	(1.4)	7,828	1.5	(15,217)	(194.4)
利息費用		(1,845)	(0.3)	(2,233)	(0.4)	388	17.4
其他營業外收支		(2,659)	(0.5)	(3,900)	(0.7)	1,241	31.8
稅前淨利		5,605	1.1	13,228	2.5	(7,623)	(57.6)
所得稅費用(利益)		1,376	0.3	(1,567)	(0.3)	2,943	187.8
稅後淨利		4,229	0.8	14,795	2.8	(10,566)	(71.4)
本期淨利(損)歸屬於：							
母公司業主		6,497	1.2	15,288	2.9	(8,791)	(57.5)
非控制權益		(2,268)	(0.4)	(493)	(0.1)	(1,775)	(360.0)
		4,229	0.8	14,795	2.8	(10,566)	(71.4)
每股盈餘(NT\$)		0.04		0.11		(0.07)	

# 合併損益表(YoY)



單位：新台幣仟元

BEYOND ILLUMINATION

科目	期間	2023年度		2022年度		增(減)	
		金額	%	金額	%	金額	%
營業收入淨額		1,991,061	100.0	1,841,983	100.0	149,078	8.1
營業成本		1,479,712	74.3	1,379,419	74.9	100,293	7.3
營業毛利		511,349	25.7	462,564	25.1	48,785	10.5
營業費用		463,556	23.3	419,003	22.7	44,553	10.6
營業淨利		47,793	2.4	43,561	2.4	4,232	9.7
利息收入		15,595	0.8	15,040	0.8	555	3.7
外幣兌換利益		6,401	0.3	27,858	1.5	(21,457)	(77.0)
利息費用		(13,109)	(0.7)	(17,183)	(0.9)	4,074	23.7
其他營業外收支		(7,267)	(0.4)	(18,333)	(1.0)	11,066	60.4
稅前淨利		49,413	2.5	50,943	2.8	(1,530)	(3.0)
所得稅費用		4,911	0.3	17,100	0.9	(12,189)	(71.3)
稅後淨利		44,502	2.2	33,843	1.8	10,659	31.5
本期淨利(損)歸屬於：							
母公司業主		47,528	2.4	25,648	1.4	21,880	85.3
非控制權益		(3,026)	(0.2)	8,195	0.4	(11,221)	(136.9)
		44,502	2.2	33,843	1.8	10,659	31.5
每股盈餘(NT\$)		0.35		0.20		0.15	

# 合併資產負債表



單位：新台幣百萬元

BEYOND ILLUMINATION

期 間	2023/12/31		2023/9/30		2022/12/31	
	金額	%	金額	%	金額	%
現金及約當現金	1,086	28.0	988	26.5	1,154	30.1
應收票據及帳款	562	14.5	479	12.8	431	11.2
存貨淨額	328	8.5	310	8.3	298	7.8
其他流動資產	130	3.4	108	2.9	94	2.5
不動產、廠房及設備	1,624	41.9	1,668	44.7	1,672	43.6
其他資產	150	3.9	178	4.8	184	4.8
資產總計	3,880	100.0	3,731	100.0	3,833	100.0
流動負債	745	19.2	549	14.7	544	14.2
非流動負債	171	4.4	182	4.9	507	13.2
負債合計	916	23.6	731	19.6	1,051	27.4
股本	1,436	37.0	1,442	38.6	1,353	35.3
資本公積	1,563	40.3	1,551	41.6	1,519	39.6
保留盈餘及其它權益	(129)	(3.3)	(78)	(2.1)	(149)	(3.9)
庫藏股票	(34)	(0.9)	(58)	(1.6)	(86)	(2.2)
非控制權益	128	3.3	143	3.8	145	3.8
股東權益合計	2,964	76.4	3,000	80.4	2,782	72.6
負債及股東權益總計	3,880	100.0	3,731	100.0	3,833	100.0

公司簡介

財務資訊

未來展望

# 深耕模組及成品市場



BEYOND ILLUMINATION


## 照明LED成品



## 車用LED模組、 車用LED成品



## LED模組



## LED元件



⇒ 艾笛森營收組合多樣化，持續深耕照明及車用模組成品應用市場，與終端消費者更緊密連結並朝向LED EMS廠邁進



艾笛森光電

# 問題與討論



TEMO

LDMS

全球照明方案領導廠商

Lighting Design Manufacturing Service