



艾笛森光電股份有限公司
法人說明會
2020年3月26日



股票代號: **3591**

免責聲明



- 本份簡報由艾笛森光電提供，內容並未經會計師或任何獨立公正第三者查閱，使用者在閱讀簡報資料同時，應參考艾笛森光電向主管機關所申報公開且完整的各項財務業務訊息，我們會盡力確保簡報內容的正確性、完整性與精準度，但艾笛森光電並不保證所有資料皆準確無誤，簡報公開後，我們亦不承擔有因情勢變更而即時修正相關內容之義務。
- 使用者亦應注意，本份簡報可能包含前瞻性陳述。任何非歷史性資料，包括公司經營策略、營運計畫與未來展望等皆屬前瞻性陳述範疇，而前瞻性陳述本身的不確定性、風險、假設或其它因素如：法規變化、競爭環境、科技發展、經濟情勢與經營上的改變等，皆有可能導致公司實際營運結果與簡報陳述有重大差異。
- 簡報的內容、陳述或主張非為買賣或提供買賣任何有價證券或金融商品的邀約、邀約之引誘或建議。艾笛森光電及其各關係企業代表人無論過失或其它原因，均不對使用或因他人引用本分簡報資料、亦或其它因簡報資料導致的任何損害負擔任何責任。

簡報大綱



公司簡介

財務資訊

未來展望

公司簡介

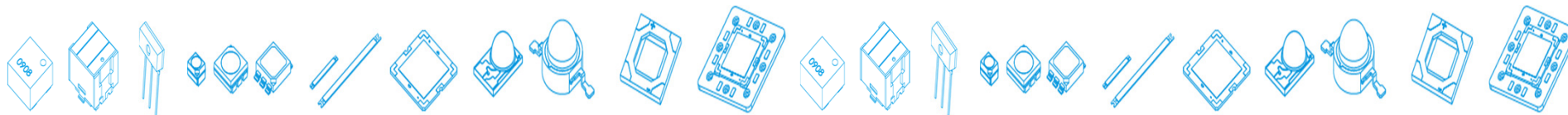
財務資訊

未來展望

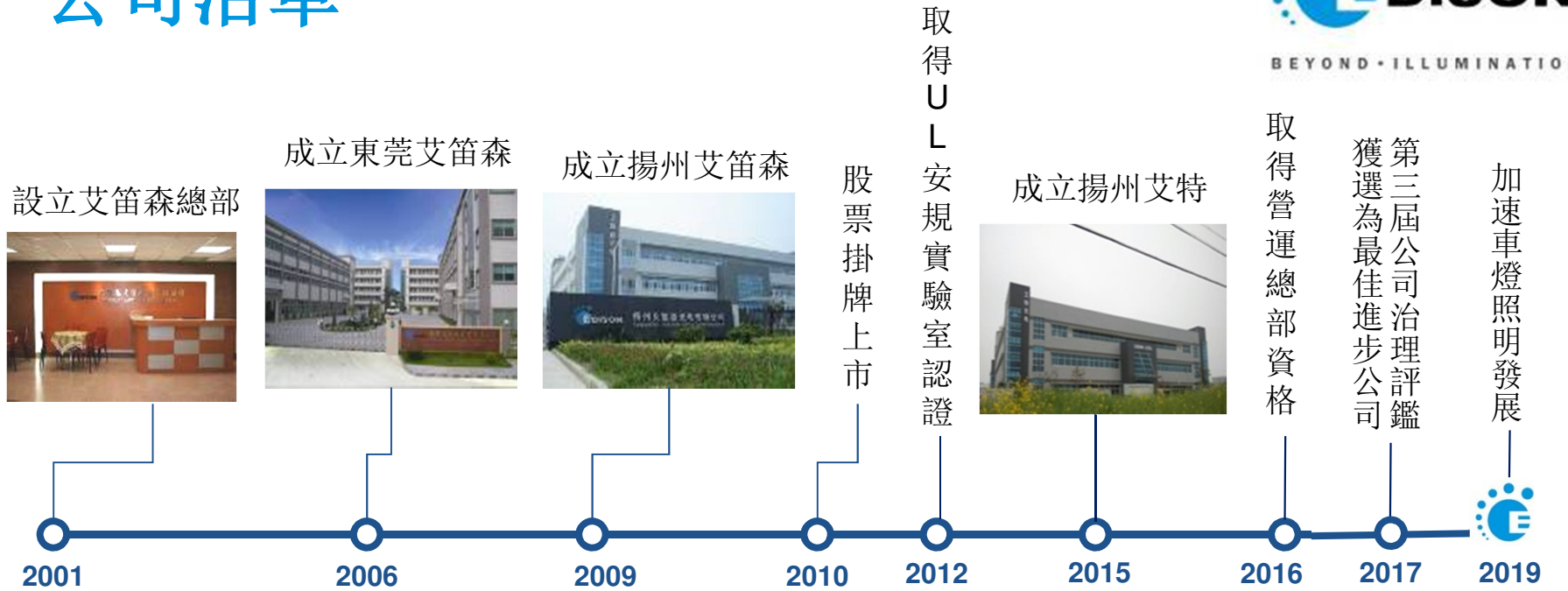
公司介紹



成立時間: 2001年10月
股票上市: 2010年11月
董事長: 吳建榮
總經理: 吳建榮
員工人數: 約850人
實收資本額: NT\$ 12.50億 (US\$ 41 Million)
總公司地址: 新北市中和區中正路800號4樓
目前主要產品: 1. LED照明產品(元件、模組、成品)
2. LED車用照明產品(元件、模組)
3. 光電傳輸元件



公司沿革



LED元件




發表光傳輸 系列

LED燈條



LED模組



台灣業界首推點·線·面LED元件組合

車用LED模組




車用LED成品



致力於模組整合開發

深耕模組及
成品市場

2006年首創TEMO技術整合方案平台

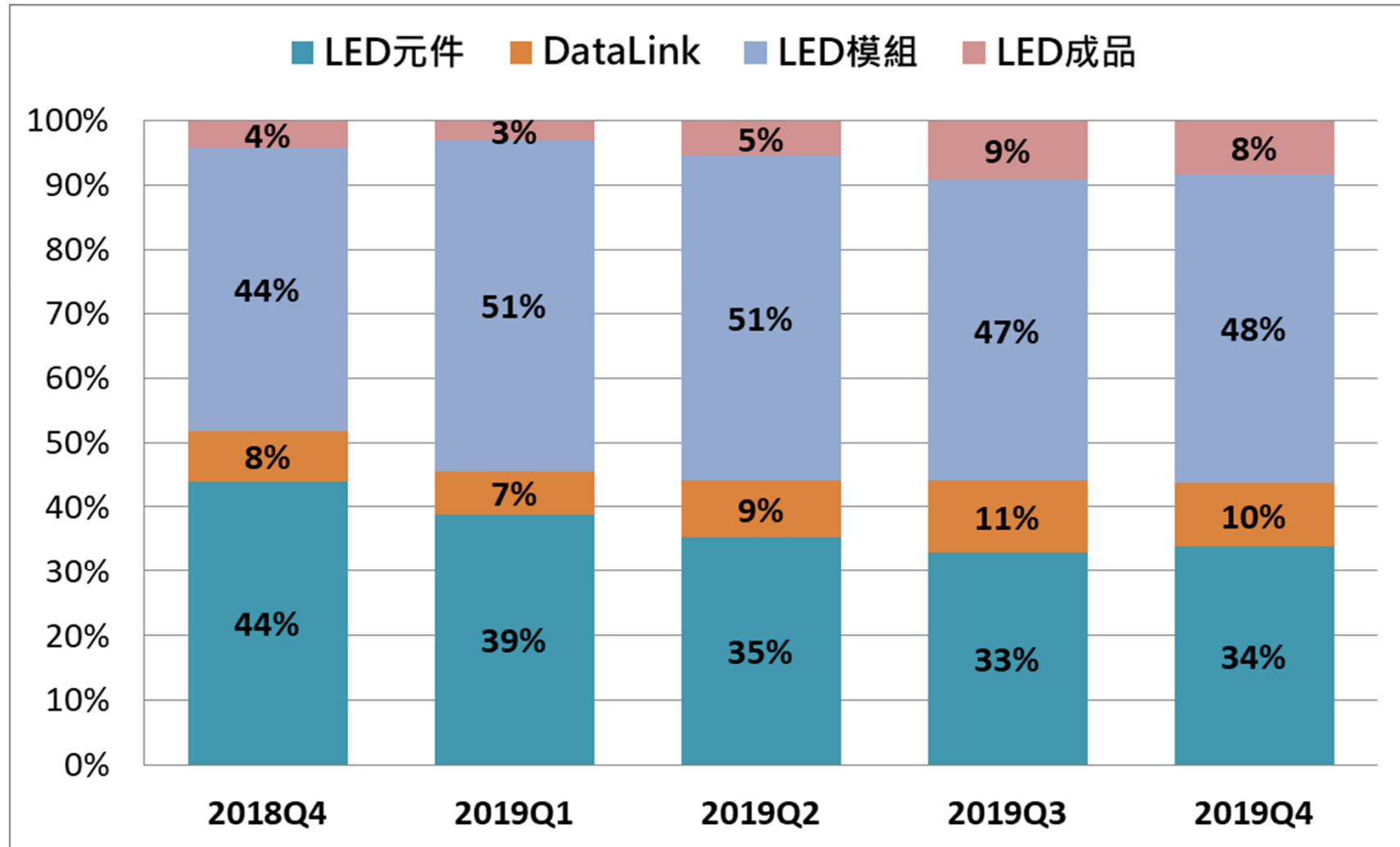


公司簡介

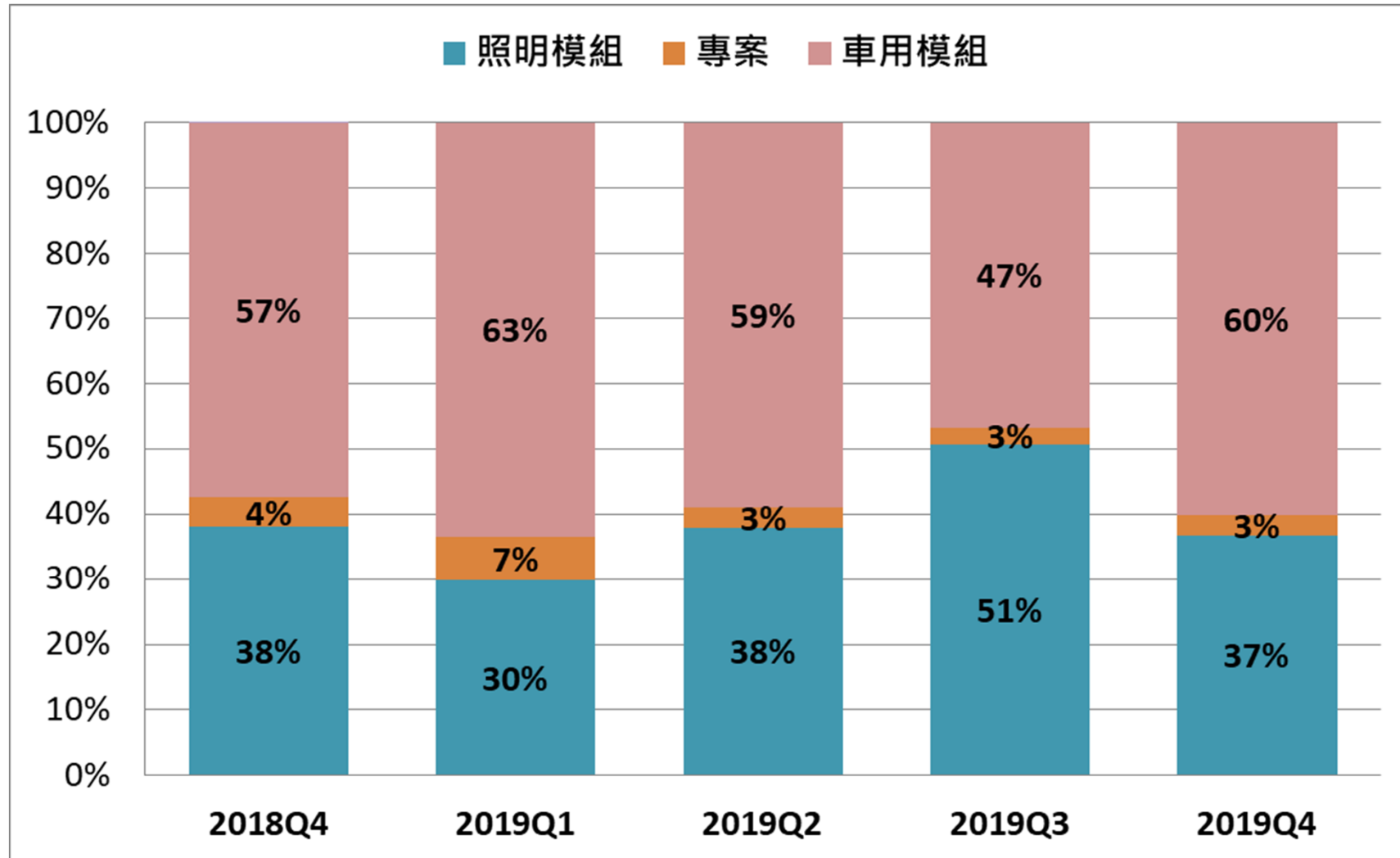
財務資訊

未來展望

合併產品營收組合



LED模組產品營收組合



合併損益表(QoQ)



BEYOND ILLUMINATION

單位：新台幣仟元

科目 \ 期間	2019年第四季		2019年第三季		季增(減)	
	金額	%	金額	%	金額	%
營業收入淨額	480,908	100.0%	534,036	100.0%	(53,128)	-9.9%
營業成本	408,379	84.9%	439,263	82.3%	(30,884)	-7.0%
營業毛利	72,529	15.1%	94,773	17.7%	(22,244)	-23.5%
營業費用	134,603	28.0%	107,323	20.1%	27,280	25.4%
營業利益(損失)	(62,074)	-12.9%	(12,550)	-2.4%	(49,524)	-394.6%
利息收入	5,863	1.2%	4,331	0.8%	1,532	35.4%
外幣兌換利益(損失)	(7,125)	-1.5%	4,717	0.9%	(11,842)	-251.0%
減損損失	(248,945)	-51.8%	0	0.0%	(248,945)	-100.0%
其他營業外收支	(497)	-0.1%	(456)	-0.1%	(41)	-9.0%
稅前淨利(損)	(312,778)	-65.0%	(3,958)	-0.7%	(308,820)	-7802.4%
所得稅費用(利益)	(25,801)	-5.4%	318	0.1%	(26,119)	-8213.5%
稅後淨利(損)	(286,977)	-59.7%	(4,276)	-0.8%	(282,701)	-6611.3%
每股盈餘(虧損)(NT\$)	(2.42)		(0.05)			

合併損益表(YoY)



BEYOND · ILLUMINATION

單位：新台幣仟元

科目	期間	2019年度		2018年度		年度增(減)	
		金額	%	金額	%	金額	%
營業收入淨額		2,259,604	100.0%	2,614,351	100.0%	(354,747)	-13.6%
營業成本		1,863,247	82.5%	2,167,693	82.9%	(304,446)	-14.0%
營業毛利		396,357	17.5%	446,658	17.1%	(50,301)	-11.3%
營業費用		453,657	20.1%	425,426	16.3%	28,231	6.6%
營業利益(損失)		(57,300)	-2.5%	21,232	0.8%	(78,532)	-369.9%
利息收入		20,517	0.9%	19,517	0.7%	1,000	5.1%
外幣兌換利益(損失)		(5,161)	-0.2%	21,440	0.8%	(26,601)	-124.1%
減損損失		(248,945)	-11.0%	(2,511)	-0.1%	(246,434)	9814.2%
其他營業外收支		1,746	0.1%	(3,905)	-0.1%	5,651	144.7%
稅前淨利(損)		(289,143)	-12.8%	55,773	2.1%	(344,916)	-618.4%
所得稅費用(利益)		(11,420)	-0.5%	11,471	0.4%	(22,891)	-199.6%
稅後淨利(損)		(277,723)	-12.3%	44,302	1.7%	(322,025)	-726.9%
每股盈餘(NT\$)		(2.39)		0.30			

合併資產負債表



單位：新台幣佰萬元

科目	2019/12/31		2019/9/30		2018/12/31	
	金額	%	金額	%	金額	%
現金及約當現金	1,001	29%	978	27%	1,093	28%
應收票據及帳款	425	12%	462	13%	471	12%
存貨淨額	245	7%	251	7%	369	10%
其他流動資產	252	7%	177	5%	64	2%
固定資產淨額	1,245	36%	1,483	40%	1,608	42%
其他資產	287	8%	314	9%	253	7%
資產總計	3,455	100%	3,665	100%	3,858	100%
流動負債	793	23%	675	18%	806	21%
非流動負債	64	2%	92	3%	78	2%
負債合計	857	25%	767	21%	884	23%
普通股股本	1,250	36%	1,250	34%	1,250	32%
資本公積	1,848	53%	1,841	50%	1,883	49%
保留盈餘及其它權益	(554)	(16%)	(247)	(7%)	(174)	(5%)
庫藏股票	(59)	(2%)	(59)	(2%)	(94)	(2%)
非控制權益	113	3%	113	3%	109	3%
股東權益合計	2,598	75%	2,898	79%	2,974	77%
負債及股東權益總計	3,455	100%	3,665	100%	3,858	100%

公司簡介

財務資訊

未來展望


深耕模組及成品市場



車用LED模組



LED模組




LED燈條



LED元件



⇒ 艾笛森營收組合多樣化，持續深耕照明模組及成品應用市場，與終端消費者更緊密連結



艾笛森光電



問題與討論

TEMO

LDMS

全球照明方案領導廠商

Lighting Design Manufacturing Service